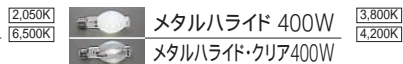
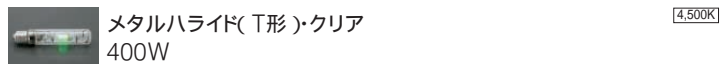




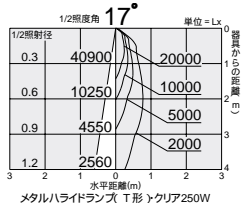

メタルハライドランプ(T形)・クリア 250W
高圧ナトリウムランプ(T形)・クリア 220W



メタルハライド 400W
メタルハライド・クリア400W



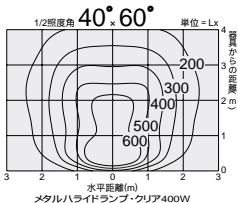

メタルハライド(T形)・クリア 400W



メタルハライドランプ(T形)・クリア250W



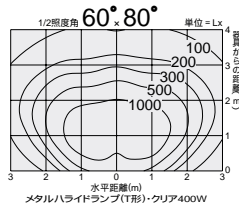

首振り角
上下方
80° 50°



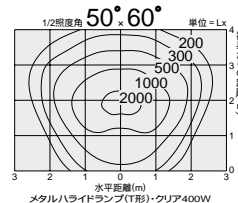

メタルハライドランプ・クリア400W
取付位置 壁面より2.0m 照射角度 水平面より60°



首振り角
上下方
50° 30°
首振り角
上下方
80° 30°
回転角
120°



メタルハライドランプ(T形)・クリア400W
取付位置 壁面より1.5m 照射角度 水平面より20°



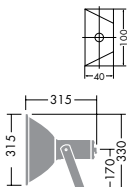
メタルハライドランプ(T形)・クリア400W
取付位置 壁面より2.0m 照射角度 水平面より20°



DOH-2629XB
¥29,000 ランプ別 安定器別

- 250W(E39)×1灯
メタルハライドランプ(T形)・クリア
- 220W(E39)×1灯
高圧ナトリウムランプ(T形)・クリア

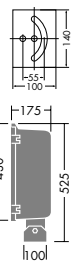
- 本体 / アルミ管 ダークグレー塗装
反射板 / アルミ シルバー電解(アルガラス処理)
強化ガラス 透明
- 2.0kg
 - 防雨形
 - 天井付・壁付・床付兼用
 - ボルト取付専用
 - 首振上方80° 下方50°
 - 安定器別置



DWP-52158
¥78,000 ランプ別 安定器付

- 400W(E39)×1灯
メタルハライドランプ・クリア
- 400W(E39)×1灯
メタルハライドランプ

- 本体 / アルミダイカスト 黒塗装
反射板 / アルミ シルバー電解(鏡面)
強化ガラス 透明(一部黒塗装)
- 13.5kg
 - 防雨形
 - 天井付・壁付・床付兼用
 - ボルト取付専用
 - 壁面上向取付時首振上方50° 下方30°
 - 壁面下向取付時首振上方80° 下方30°
 - 回転120°
 - 安定器内蔵
 - 200V



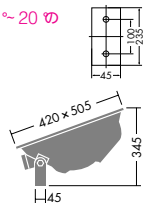
DWP-52160
¥69,500 ランプ別 安定器別

- 400W(E39)×1灯
メタルハライドランプ(T形)・クリア
(岩崎電気株式会社専用)

本体 / 銅板 グレー塗装
アルミ グレー塗装(内面ガラスコーティング)
強化ガラス 透明(ミストベン)

- 4.5kg
- 防雨形
- 天井付・床付兼用
- ボルト取付専用
- 安定器別置

注 灯具は水平方向より10°~20°の範囲でご使用ください。



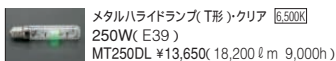
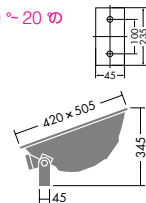
DWP-52161
¥69,500 ランプ別 安定器別

- 400W(E39)×1灯
メタルハライドランプ(T形)・クリア
(岩崎電気株式会社専用)

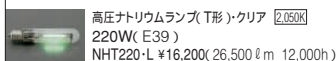
本体 / 銅板 グレー塗装
アルミ グレー塗装(内面ガラスコーティング)
強化ガラス 透明(ミストベン)

- 4.5kg
- 防雨形
- 天井付・床付兼用
- ボルト取付専用
- 安定器別置

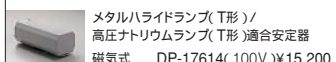
注 灯具は水平方向より10°~20°の範囲でご使用ください。



メタルハライドランプ(T形)・クリア 250W(E39)
MT250DL ¥13,650(18,200ℓm 9,000h)

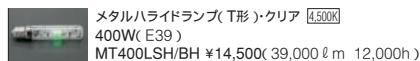


高圧ナトリウムランプ(T形)・クリア 220W(E39)
NHT220-L ¥16,200(26,500ℓm 12,000h)

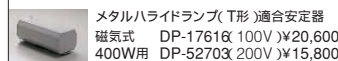


メタルハライドランプ(T形) / 高圧ナトリウムランプ(T形)適合安定器
磁気式 DP-1761(100V)¥15,200
DP-52701(200V)¥12,900

管灯回路配線長 50m以内



メタルハライドランプ(T形)・クリア 400W(E39)
MT400LSH/BH ¥14,500(39,000ℓm 12,000h)



メタルハライドランプ(T形)適合安定器
磁気式 DP-1761(100V)¥20,600
400W用 DP-52703(200V)¥15,800

管灯回路配線長 50m以内