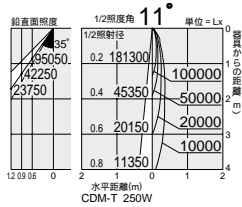





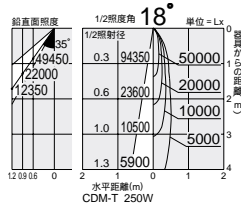

CDM-T
250W

3,000K
4,200K



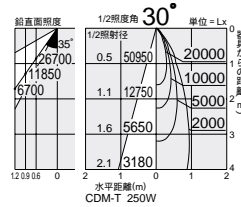

首振り角
上方下方
90° 20°

回転角
350°



首振り角
上方下方
90° 20°

回転角
350°



首振り角
上方下方
90° 20°

回転角
350°



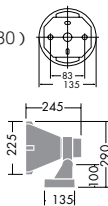
DOH-2651XS (メタリックシルバー)
DOH-2651XD (ダークグレー)

¥45,800 ランプ別 安定器別

250W(G12)×1灯
CDM-T

本体 / アルミダイカスト 塗装
反射板 / アルミ シルバー電解 鏡面)
硬質ガラス 透明

- 2.2kg
 - 防雨形 IP66
 - 天井付・壁付・床付兼用
 - ボルト取付専用
 - 首振り角90°下方20°・回転350°
 - 安定器別置
 - 照射角度記憶機構付
 - 絶縁台別売 DP-11797 ¥530)
- 意匠登録済・特許出願中



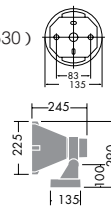
DOH-2652XS (メタリックシルバー)
DOH-2652XD (ダークグレー)

¥45,800 ランプ別 安定器別

250W(G12)×1灯
CDM-T

本体 / アルミダイカスト 塗装
反射板 / アルミ シルバー電解 鏡面)
硬質ガラス 透明

- 2.2kg
 - 防雨形 IP66
 - 天井付・壁付・床付兼用
 - ボルト取付専用
 - 首振り角90°下方20°・回転350°
 - 安定器別置
 - 照射角度記憶機構付
 - 絶縁台別売 DP-11797 ¥530)
- 意匠登録済・特許出願中



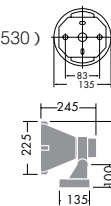
DOH-2653XS (メタリックシルバー)
DOH-2653XD (ダークグレー)

¥45,800 ランプ別 安定器別

250W(G12)×1灯
CDM-T

本体 / アルミダイカスト 塗装
反射板 / アルミ シルバー電解 鏡面)
硬質ガラス 透明

- 2.2kg
 - 防雨形 IP66
 - 天井付・壁付・床付兼用
 - ボルト取付専用
 - 首振り角90°下方20°・回転350°
 - 安定器別置
 - 照射角度記憶機構付
 - 絶縁台別売 DP-11797 ¥530)
- 意匠登録済・特許出願中



CDM-T 250W(G12)

3,000K CDM-T 250W/830 ¥18,000(23,000ℓ m 11,000h)
4,200K CDM-T 250W/942 ¥18,000(23,000ℓ m 6,000h)



CDM-T適合安定器

磁気式 DP-24314(100V)¥31,000
250W用 DP-24324(200V)¥30,000

管灯回路配線長 30m以内