

DOH-2363XB

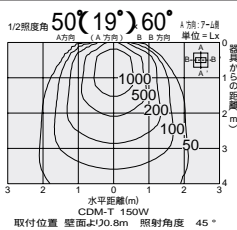
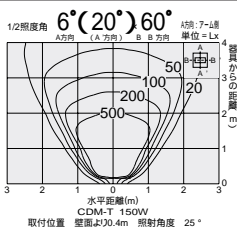
器具取付高さ3m DOH-2363XB



CDM-T
150W

HCI-T
150W

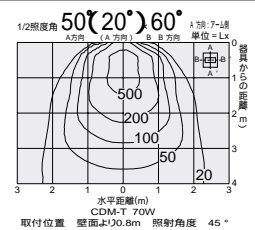
3,000K
4,200K



CDM-T
70W

HCI-T
70W

3,000K
4,200K



DOH-2784XB

DOH-2784XD

FLB441

DOH-2784XB (ブラックサテン)

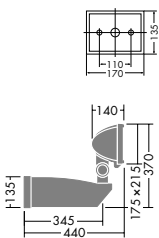
DOH-2784XD (グレーサテン)

¥140,000 ランプ別 安定器付

- 150W(G12)×1灯 CDM-T
- 150W(G12)×1灯 HCI-T

本体 / ステンレス・アルミダイカスト 塗装
反射板 / アルミシルバー電解 (鏡面)

- 強化ガラス 透明
- 8.0kg
- 防雨形 IP55
- ドイツ WE-EF社製
- 首振り壁向95° 外向45°・回転340°
- インバータ内蔵
- 100V/200V兼用



FLB141

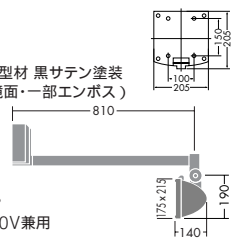
DOH-2363XB

¥120,000 ランプ別 安定器付

- 150W(G12)×1灯 CDM-T
- 150W(G12)×1灯 HCI-T

本体 / アルミダイカスト・アルミ型材 黒サテン塗装
反射板 / アルミシルバー電解 (鏡面・一部エンボス)

- 強化ガラス 透明
- 6.1kg
- 防雨形 IP55
- ドイツ WE-EF社製
- 壁面下向付専用
- 首振り壁向45° 外向95°・回転330°
- インバータ内蔵
- 100V/200V兼用



FLB141

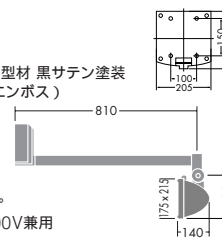
DOH-2362XB

¥120,000 ランプ別 安定器付

- 70W(G12)×1灯 CDM-T
- 70W(G12)×1灯 HCI-T

本体 / アルミダイカスト・アルミ型材 黒サテン塗装
反射板 / アルミシルバー電解 (エンボス)

- 強化ガラス 透明
- 6.1kg
- 防雨形 IP55
- ドイツ WE-EF社製
- 壁面下向付専用
- 首振り壁向45° 外向95°・回転330°
- インバータ内蔵
- 100V/200V兼用



CDM-T 150W(G12)	3,000K	DP-54420	¥11,000(14,000 ℓ m 12,000h)
	4,200K	DP-54421	¥11,000(12,700 ℓ m 12,000h)

HCI-T 150W(G12)	3,000K	DP-54517	¥11,000(15,500 ℓ m 12,000h)
	4,200K	DP-54518	¥11,000(14,500 ℓ m 12,000h)

CDM-T 70W(G12)	3,000K	DP-54418	¥10,000(6,600 ℓ m 12,000h)
	4,200K	DP-54419	¥10,000(6,600 ℓ m 12,000h)

HCI-T 70W(G12)	3,000K	DP-54514	¥10,000(7,000 ℓ m 12,000h)
	4,200K	DP-54515	¥10,000(6,700 ℓ m 12,000h)